



|   |  |
|---|--|
|  | Titre du document : Plugin Eclipse Codendi |
|   | Référence : L 5.1.1                        |
|   | Version du 25/09/2011                      |

# Plugin Eclipse Codendi


|                                       |         |
|---------------------------------------|---------|
| <b>Livrable du au titre du projet</b> | COCLICO |
| <b>Lot</b>                            | SP5     |
| <b>Tache</b>                          | 5.1     |
| <b>Livrable</b>                       | L 5.1.1 |

| <b>Rédacteur(s)</b> | <b>Vérificateur(s)</b> | <b>Approbateur(s)</b> |
|---------------------|------------------------|-----------------------|
| Joseph Joffrin      |                        |                       |

|   |  |
|---|--|
|  | Titre du document : Plugin Eclipse Codendi |
|   | Référence : L 5.1.1                        |
|   | Version du 25/09/2011                      |

## Table des matières

|   |   |
|---|---|
| A.Description .....                         | 3 |
| B.Installation dans Eclipse Ganymede: ..... | 3 |
| C.Ressources .....                          | 3 |

|   |  |
|---|--|
|  | Titre du document : Plugin Eclipse Codendi |
|   | Référence : L 5.1.1                        |
|   | Version du 25/09/2011                      |

## A. Description

Le plugin Eclipse de Codendi permet d'accéder aux trackers de la forge depuis Eclipse. C'est une implémentation native qui reproduit l'interface web des trackers.

Documentation et capture d'écran: <http://codendi.org/plugins/eclipse/>

## B. Installation dans Eclipse Ganymede:

Si vous êtes habitué à la gestion des mises à jour d'Eclipse "update site", vous pouvez directement installer ou mettre à jour votre plugin.

L'adresse du site de mise à jour est : <http://codendi.org/plugins/eclipse/updatesite/>

## C. Ressources

Le projet "Plugin Eclipse de Codendi" est hébergé dans la forge codendi.org:  
<http://codendi.org/projects/codendieclipse/>

Code source: [http://codendi.org/svn/?group\\_id=102](http://codendi.org/svn/?group_id=102) (login nécessaire...) Le code contient les fichiers .classpath et .project qui permettent de charger le projet dans Eclipse pour le "re-builder".